

IF-P11S 口腔洗浄器

取扱説明書

安全上のご注意

人への危害、安全上の損害を防止するため、必ずお守りいただくことを説明しています。

危険 「取り扱いを誤った場合、死亡または重症を負う可能性が大きい内容」です。

警告 「取り扱いを誤った場合、死亡または重症を負う可能性がある内容」です。

注意 「取り扱いを誤った場合、軽症を負うことや物的損害が発生する可能性がある内容」です。

お守りいただく内容を下記の絵表示で説明しています。

してはいけない内容です。

実行しなければならない内容です。

危険

下記のような医用電気機器や家庭用電気治療器の近くでは必ず医師とご相談の上、使用してください。
 ※ペースメーカー等の体内植込型医療機器
 ※人工心肺等の生命維持用医用電気機器
 ※心電計や点滴器等の装着型の医用電気機器
 医用電気機器や家庭用電気治療器の誤作動をまねくおそれがあります。

本製品は充電式電池を内蔵しています。火中投入、加熱、高温での充電・使用・放置をしないでください。発熱、発火、破裂の原因となります。

警告

分解・改造をしない。
感電・故障・火災・けがの原因となります。

洗浄器本体を充電する時は、正規のACアダプターを使用してください。

警告

電源プラグは、根本まで確実に差し込んでください。火災や感電の原因となります。

異常・故障時には、直ちに使用を中止してください。そのまま、使用すると火災・感電・けがに至るおそれがあります。

使用中はノズルから勢いよく水が出てきます。ノズルを喉、鼻、目、耳などに向けたり、口内洗浄の目的以外に使用しないでください。水圧の高い水が出るため、けがの原因となります。

製品が破損した場合(洗浄器本体、タンク、ノズル)は直ちに使用を中止してください。

防水キャップが開いた状態で水につけたり、水をかけたりしないでください。ショート・感電の原因となります。

使用して気分が悪くなった場合や歯茎から出血があった場合には、ご使用を中止し、歯科医師にご相談ください。事故や体調不良の原因となります。

本製品は玩具ではありません。口腔内の感覚が弱い方、自分で操作できない方は使用しないでください。事故やケガの原因となります。

本製品は歯や歯間、歯ぐきの洗浄のために設計されています。本取扱説明書に記載されている以外の目的で使用しないでください。

ノズルは奥まで確実に差し込み、いきなり強い圧力で使わないでください。歯ぐきから出血する原因となります。

警告

タンクに40℃以上のお湯を入れないでください。やけどの原因となります。

使い始めに歯ぐきから出血することがあります。大量の出血がある場合、または1週間以上使用されても出血が続く場合は、歯科医師にご相談ください。

注意

洗浄器本体を充電する場合は、磁性金属の上で充電しないでください。充電効率が下がります。

充電完了後は防水キャップをしっかり閉じてください。

歯や歯ぐきにノズルを強くあてたり、一ヶ所に長くあてすぎたりしないでください。歯や歯ぐきを傷つけることがあります。

ノズルの先端を歯や歯ぐきに接触させないでください。水圧が低下したり、噴出が変形する原因となります。

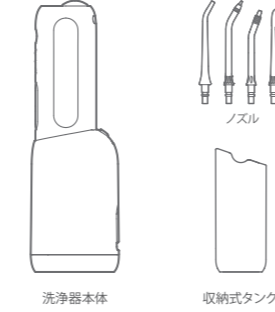
ノズルは家族や他人と共用しないでください。感染や炎症の原因となります。

水道水またはぬるま湯を使用し、タンクに歯磨き粉、漂白剤などを入れないでください。詰まりの原因となります。

治療中の歯や口腔内に気になる症状がある場合は、その部位での使用はしないでください。けがの原因となります。

本製品は、食器洗浄機で洗浄・乾燥しないでください。

製品構成



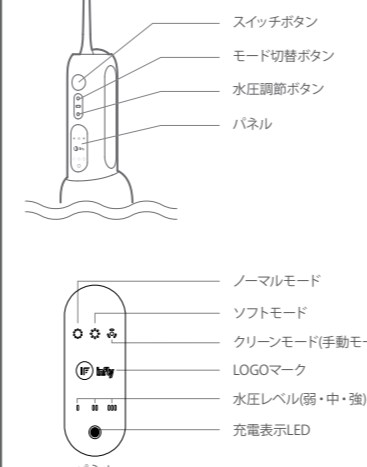
洗浄器本体

収納式タンク

内容物

洗浄器本体×1
タンク×2 (300ml & 150ml)
ノズル×4 (標準・舌磨き・矯正用・歯周ポイント)
USB Type-C 充電ケーブル×1
取扱説明書 (保証書) ×1

各部の名称

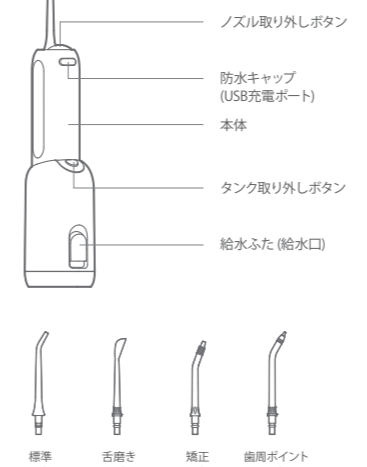


スイッチボタン
モード切替ボタン
水圧調節ボタン
パネル

ノーマルモード
ソフトモード
クリーンモード(手動モード)
LOGOマーク
水圧レベル(弱・中・強)
充電表示LED

パネル

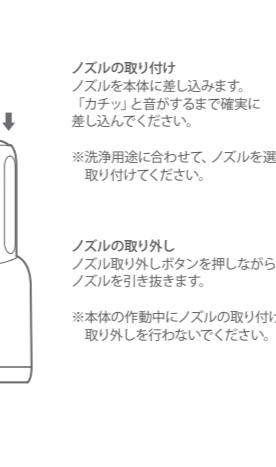
各部の名称



ノズル
ノズル取り外しボタン
防水キャップ (USB充電ポート)
本体
タンク取り外しボタン
給水ふた (給水口)

標準ノズル
舌磨きノズル
矯正ノズル
歯周ポイントノズル

組み立て方法



ノズルの取り付け
ノズルを本体に差し込みます。「カチッ」と音がするまで確実に差し込んでください。

※洗浄用途に合わせて、ノズルを選んで取り付けてください。

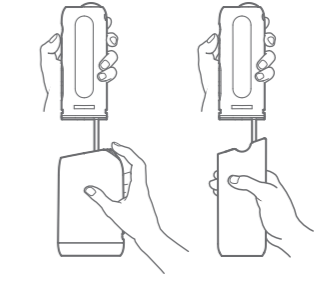
ノズルの取り外し
ノズル取り外しボタンを押しながら、ノズルを引き抜きます。

※本体の作動中にノズルの取り付け・取り外しを行わないでください。

組み立て方法

タンクの取り付け
洗浄器本体をタンクに差し込みます。「カチッ」と音がするまで確実に差し込んでください。

タンクの取り外し
タンク取り外しボタンを押しながら、洗浄器本体を引き抜きます。(収納式タンクには、ボタンはありません。)



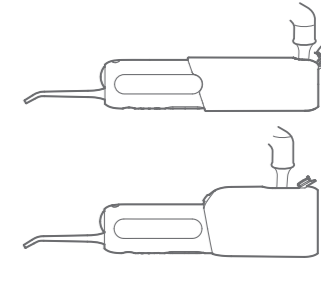
給水方法

- 給水ふたを開け、本体を横にし、タンクに水を入れます。
- 水が漏れないよう、給水ふたをしっかりと閉めます。

※新しい水道水またはぬるま湯を使い、使用完了後にはタンク内の水を捨ててください。

※タンクに40℃以上のお湯を入れないでください。やけどの原因となります。

※タンクに歯磨き粉、漂白剤などを入れないでください。ノズルの詰まりの原因となります。



操作方法

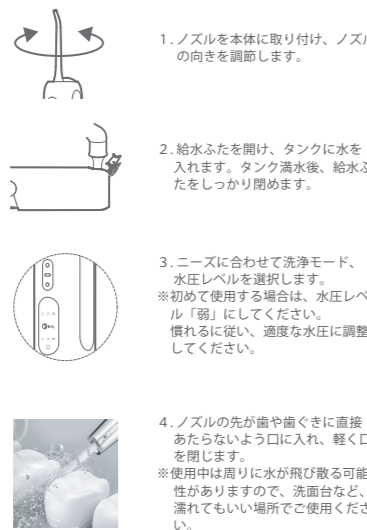
電源オン
スイッチボタンを押すと、電源オンになります。洗浄モード・LOGO・水圧レベル・充電表示LEDが点灯します。※作動中は、充電表示LEDが緑色に点灯します。

電源オフ
・起動後、スイッチボタンを押すと電源オフになります。
・2分間の洗浄後、自動で電源オフになります。(300mlタンクの満水状態で、標準ノズル・ノーマルモード・水圧レベルの弱の設定時に、2分間使用可能です。)
・モード/水圧レベルを選択してから何も操作せず5秒経過すると、自動で電源オフになります。

モード/水圧レベル切り替え
モード切替/水圧調節ボタンを押すと、モード/水圧が順番に切り替わります。クリーンモードでは、スイッチボタンを押し続けると作動し、ボタンを離すと動作が停止します。

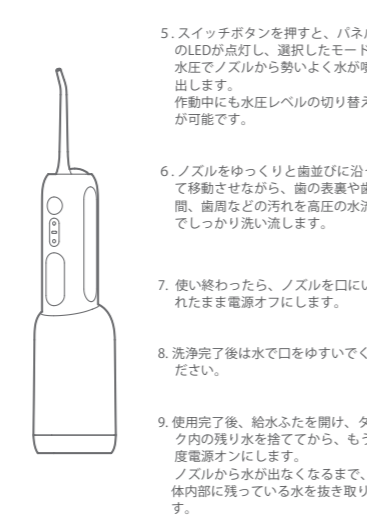
※次回使用時には、前回使用したモード/水圧レベルで起動します。
※モード/水圧レベル選択時は、充電表示LEDが青色に点灯します。

使用方法



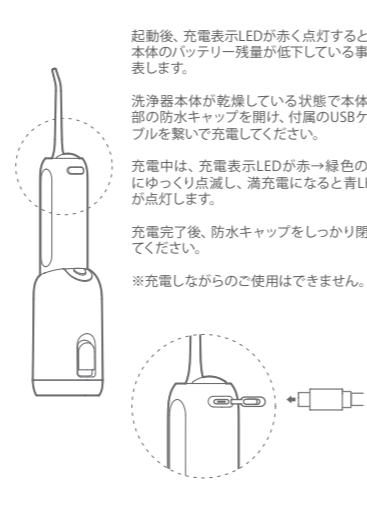
- ノズルを本体に取り付け、ノズルの向きを調整します。
- 給水ふたを開け、タンクに水を入れます。タンク満水後、給水ふたをしっかりと閉めます。
- ニーズに合わせて洗浄モード、水圧レベルを選択します。※初めて使用する場合は、水圧レベル「弱」にしてください。慣れるに従い、適度な水圧に調整してください。
- ノズルの先が歯や歯ぐきに直接あたらないよう口に入れ、軽く口を閉じます。※使用中は周りに水が飛び散る可能性がありますので、洗面台など、濡れてもいい場所でご使用ください。

使用方法



- スイッチボタンを押すと、パネルのLEDが点灯し、選択したモード/水圧でノズルから勢いよく水が噴出します。作動中にも水圧レベルの切り替えが可能です。
- ノズルをゆっくりと歯並びに沿って移動させながら、歯の表裏や歯間、歯周などの汚れを高圧の水流でしっかりと洗い流します。
- 使い終わったら、ノズルを口に挿れずそのまま電源オフにします。
- 洗浄完了後は水で口をゆすいでください。
- 使用完了後、給水ふたを開け、タンク内の残り水を捨ててから、もう一度電源オンにします。ノズルから水が出なくなるまで、本体内部に残っている水を抜き取りまします。

本体の充電



起動後、充電表示LEDが赤く点灯すると、本体のバッテリー残量が低下している事を表します。

洗浄器本体が乾燥している状態で本体上部の防水キャップを開け、付属のUSBケーブルを繋いで充電してください。

充電中は、充電表示LEDが赤→緑色の順にゆっくり点滅し、満充電になると青LEDが点灯します。

充電完了後、防水キャップをしっかり閉じてください。

※充電しながらのご使用はできません。

便利な機能

タイマー機能
タイマー機能とは、2分間の洗浄時間を経過すると自動的に停止する機能です。起動してから洗浄を停止したい場合は、スイッチボタンを押してください。

インターバル機能
作動中は、30秒ごとに0.5秒間一時停止し、洗浄の区切りをお知らせします。口腔内を上表側、上裏側、下表側、下裏側の4カ所に分け、それぞれを一定の間隔(30秒)で洗浄する事ができます。

モード記憶機能
次回使用時、前回終了したモードで起動します。

充電タイミング通知機能
バッテリー残量が低下すると充電表示LEDが青色に点灯し、一時停止の繰り返しで充電タイミングをお知らせします。

オートオフ保護機能
タンクに水が入っていないまま作動させると、充電表示LEDが緑に3回点滅し、5秒後に自動停止します。

・給水ホースや本体内部、ノズルの詰まりを感知すると、充電表示LEDが赤に3回点滅し、5秒後に自動停止します。

製品仕様

製品型番	IF-P11S
脈動数	1800回/分
洗浄モード	ノーマル、ソフト、クリーン
水圧レベル	弱、中、強 (最大100PSI)
タンク容量	300ml / 150ml
ノズル	標準、舌磨き、矯正、歯周ポイント
防水等級	IPX7
洗浄時間	2分間 (300ml・標準・ノーマル・水圧弱)
連続使用時間	約35日 (1日1回、ノーマル・水圧弱)
充電時間	約4時間
充電ポート	USB Type-C
USB入力	DC5V / 1A
内蔵バッテリー	3.7V 1400mAh / li-ion
消費電力	11W
定格電圧	AC100~240V 50~60Hz
重量	約255g (300mlタンク)
サイズ	73×57×224mm (ノズル含まず)

使用上の注意

- 使用中はノズルから勢いよく水が出てきます。ノズルを喉、鼻、目などに向けたり、口内洗浄の目的以外に使用しないでください。
- 本体を落としたり、強い衝撃を与えないでください。
- 洗浄には40℃以上の水や酸性洗浄液を使用しないでください。
- タンクは3ヶ月ごとにお手入れしてください。中性洗剤または水に浸した布で汚れを落とし、乾いた布で拭き取ってください。

使用上のヒント

- 使用後は、ノズルを洗って空気乾燥させます。
- 充電する前は、乾いた布で本体の上部を拭いてください。
- ノズルを定期的に変換することをお勧めします。標準ノズルは6ヶ月、その他は3ヶ月が目安です。
- 初めて使用する場合、本機を完全に充電してからご使用ください。
- 6ヶ月以上使用していない場合は、使用する前に満充電してからご使用ください。
- 充電表示LEDは充電中に点滅し、満充電になると点灯します。初めて使用する場合や、半年以上使用していなかった場合、5~10分間経過すると充電表示LEDが点滅し充電が開始されます。
- 1回の洗浄は1~2分以内で終了し、1日2回を超えないでください。

廃棄する場合 (リサイクルのお願い)

本製品には、リチウムイオン電池を使用しています。リチウムイオン電池はリサイクル可能な貴重な資源です。本製品にはリチウムイオン電池が使用されているため一般のごみとして廃棄することができません。ご使用済の電池につきましては、最寄りのリサイクル協力店へお持ち込みください。リサイクル協力がわからない場合は、一般社団法人JBRCのホームページを参照ください。協力店の検索が可能です。ホームページ <https://www.jbrc.com>

Li-ion00

保証書

保証期間
保証期間はご購入日より1年間です。

保証内容
保証期間内に正常な使用状態で故障が生じた場合は、無償修理となりますので、保証書をご購入が確認できる証明書 (レシートなど) を本製品に添えて、お買い上げの販売店までご連絡ください。

以下の場合には保証期間内でも原則有償とさせていただきます。


- お客様ご自身による改造や修理による生じた故障や損傷の場合。
- 水の浸入、落下などお取扱上の不注意による生じた故障や損傷の場合。
- 天変地異、公害などの外的要因による生じた故障や損傷の場合。
- 嗜好性(お客様の好みにより不具合と判断)によるもの。
- 対象商品を直接送付する場合の送料等は、お客様のご負担となります。

お客様にご記入いただきました個人情報(保証書控)は、無料修理対応、その後の改善活動等の為に利用させていただく場合がございますのでご了承ください。

商品名	IF-P11S 口腔洗浄器
シリアルNo	
ご購入日	年 月 日
お客様	お名前 ご住所 〒 電話番号
販売店	販売店名・住所 電話番号

製造元: Dongguan Infly Life Technology Co., Ltd.
住所: Room 202, Block 1, No.36 Caixin Road, Daojiao Town, Dongguan, Guangdong, China

輸入元: MIRISE株式会社
住所: 〒330-0854 埼玉県さいたま市大宮区桜木町4-73-1-2 第2志村ビル
URL: <https://mirise-inc.jp/>
問合せ: info@mirise-inc.jp (24時間対応)



PS E
FCC E
Li-ion00