QCY-T13 ANC

取扱説明書

安全上のご注意

人への危害、安全上の損害を防止するため、必ずお守りいただくことを説明しています。

⚠ 危険	「取り扱いを誤った場合、死亡または重傷を負う可能性が大きい内容」です。
⚠ 警告	「取り扱いを誤った場合、死亡または重傷を負う可能性がある内容」です。
⚠ 注意	「取り扱いを誤った場合、軽症を負うことや物的損害が発生する可能性がある内容」です。

お守りいただく内容を下記の絵表示で説明しています。

⃠	してはいけない内容です。
❗	実行しなければならない内容です。

⚠ 危険

- ❗ 本機には、付属の充電用 USB ケーブルを使用して充電してください。
  電池の液漏れや、加熱、破裂、火災などの原因になります。
- ⃠ 水にぬらさない。
  感電・破裂・発火の恐れがあります。
- ⃠ 直射日光・高温多湿・炎天下の車内などので、使用・放置などはしない。
  性能低下、破裂、電池の液漏れ、発熱の恐れがあります。
- ⃠ 電池の液が漏れた時は、素手で触らないでください。
  液が目に入ったときは、目をこすらずに水道水などのきれいな水で洗った後、医師の診察を受けてください。
  液が身体や衣服についたときは皮膚の炎症の原因にもなりますので水道水などのきれいな水で洗い流し、医師に相談ください。

⚠ 警告

- ❗ 異常があった場合は、USB 電源ケーブルを抜く。
  内部に水や異物が入った、
  煙が出たり、異常な音・においがする。
  音声が出ない。
  本体・USB ケーブルなどの破損。
  このまま使用されると感電・火災の原因になります。
  使用をやめてください。
- 分解 ⃠ 分解・改造をしない。
  分解禁止 感電・故障や火災の原因になります。
- ⃠ 強い衝撃を与えない。
  感電・故障や火災の原因になります。

⚠ 警告

- ⃠ 濡れた手で触らない。
  感電・故障や火災の原因になります。
- ⃠ 本製品を病院内や医療機器の近くで使用しない。
  電波が、心臓ペースメーカーや、医療電器機器に影響を与える恐れがあります。
  誤作動の原因となりますので使用しないでください。
- ⃠ 自動ドア、火災報知器などの自動機器の近くでは使用しない。
  電波が機器に影響を及ぼすことがあり、誤動作による事故・故障の原因になります。
- ⃠ 航空機内では使用しない。
  電波が運航の安全に支障を おこし、事故の原因となります。
- ⃠ 乗り物の運転中は使用しないでください。
  事故の原因になります。
- ⃠ 本機の音量は、外部の音が聞こえない程大きくしない。
  大きな音量で長時間使用すると、聴力が損なわれる場合があります。また、周囲にもご迷惑がかかる場合があります。
  安全を確かめながらご使用ください。

⚠ 注意

- ❗ 本機が触れる箇所の肌に不快感を覚えたときは、使用を中止してください。
  そのまま使用を続けた場合、炎症・かぶれ等の原因になります。
- ❗ 使用中に気分が悪くなったら、
  使用をやめ、本機を耳からはずしてください。
- ⃠ 磁気の影響を受けやすい物に近づけない。
  キャッシュカードや定期券などが正しく機能しなくなることがあります。

製品構成

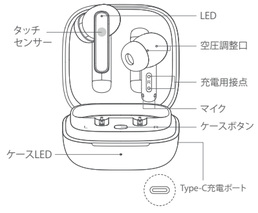

付属品

- 取扱説明書（保証書）
- USB Type-C充電ケーブル
- イヤーピース（XS・S・M・L）

※Mはイヤホン本体に装着

装着方法

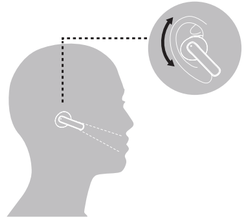

マイクを口元に向けて装着してください。

注意事項

生産時期によってはイヤホンの充電用接点部分に絶縁シールが貼られている場合があります。
初回利用時にはさが絶縁シールを取り外してお使いください。

はがさずにご使用になるとイヤホンの充電ができなくなります。

取出方法

収納ケースの手前からイヤホンの柄の部分を軽く奥へ押しながら持ち上げます。

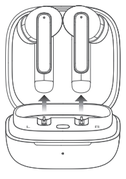

左右イヤホンをケースから取り出し、再度収納ケースに戻すことでイヤホンがアクティブになります。
※イヤホンが充電されない場合は、付属のUSBケーブルを使い収納ケースを充電してください。

通常ペアリング方法
両耳使用時（ステレオモード）

左右イヤホンをケースから取り出すと自動電源オンとなり、イヤホン同士が自動リンクされます。デバイス側のBluetooth設定から「QCY-T13 ANC」を選択し接続を行ってください。
ペアリングモードでは、片方イヤホンの白LEDが点滅（もう片方は点灯）します。

片耳使用時（モノラルモード）

何れかの片方イヤホンを収納ケースから取り出すと、白LEDが点滅するペアリングモードになります。
デバイス側で「QCY-T13 ANC」を選択しペアリング設定を行ってください。

イヤホン同士の強制リンク

※両耳使用時（ステレオモード）にならない場合にお試しください

両イヤホンの収納状態でケースボタンを10秒間長押しします。
左右イヤホンの赤LEDが同時に5回点滅すると強制リンクが完了します。

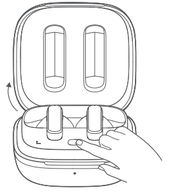

2台のデバイスで使用する場合

①本製品はマルチポイント機能に対応していません。
そのため複数デバイスでの利用の場合は、デバイス側で一度本製品とのペアリングを解除後、再ペアリング作業を行ってください。

②両イヤホンの収納状態でケースボタンを3秒押します。
左右イヤホンの白LEDが1回点滅すると元デバイスとの接続が解除となります。
ケースから取り出し2台目のデバイスと接続してください。

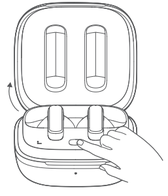

イヤホン操作

電源オン

収納ケースから取り出すと、自動で電源オンになります。

電源オフ

イヤホンを収納ケースに戻します。

再生／一時停止

音楽再生時、タッチセンサーを2回タッチすると再生／一時停止します。

曲送り

音楽再生中に右イヤホンのタッチセンサーを3回タッチすると曲送りができます。

着信応答／通話終了

着信時、タッチセンサーを2回タッチすると着信応答、再度2回タッチすると通話終了します。

着信拒否

着信時、タッチセンサーを1.5秒間タッチします。

音声アシスタントの起動

待機中にイヤホンのタッチセンサーを3回タッチするとSiri等の音声アシスタントが起動します。

ゲームモードの起動（低遅延モード）

待機中に左イヤホンを1.5秒間タッチするとゲームモードのオン/オフを切り換えます。

ANC オンオフ／外音取込モードの切り換え

右イヤホンのタッチセンサーを1.5秒間タッチするとアクティブノイズキャンセリングモード／通常モード/外音取込モードが順番に切り替わります。

イヤホンの充電

イヤホンを収納ケースに戻します。充電中は赤LEDが点灯し、フル充電になるとLEDが30秒間点灯後消灯します。

収納ケースの充電

収納ケースを付属USBケーブルを使い充電してください。
収納ケースの充電中は赤LEDが点灯し、フル充電になると白LEDが点灯します。

ケースのバッテリー残量確認

ケースボタンを押すとケースLEDが点灯します。
赤<白 2段階のLED点灯でケースのバッテリー残量をお知らせします。
白LED…20%以上
赤LED…20%未満

製品仕様

商品名	QCY-T13 ANC
型式	BH22DT10A
Bluetoothバージョン	V5.3
対応プロファイル	HFP／HSP／A2DP／AVRCP
対応コーデック	AAC／SBC
再生周波数	20Hz~20KHz
通信距離	10m
連続音楽再生時間	約7時間
充電時間	約2時間
待受時間	約100時間
防水等級	IPX5
バッテリー容量（イヤホン）	3.7V 45mAh
バッテリー容量（収納ケース）	3.7V 380mAh
バッテリーの入力	5V ⎓ 400mA
バッテリー種類	li-ion

使用上のヒント

1. 本機を使用する前に、このマニュアルをよくお読みいただき、大切に保管してください。
2. 初めて使用する前に本機を完全に充電してからご使用ください。
3. 本機を2週間以上使用しない場合は、定期的に充電してください。
4. 収納ケースの充電には付属のUSBケーブルを用い、5V⎓1A規格の充電器を使用し充電を行って下さい。
5. デバイス側のBluetooth設定で本機が見つからない場合、本機がペアリングモードになっているか確認してください。長期間ペアリング状態または接続されない場合、デバイス側のペアリング設定をやり直してください。本機側に問題がある場合は、本機を再起動してください。

使用上の注意

1. 損傷や危険を避けるために、当製品を分解・改造しないでください。
2. 当製品を極端な温度環境（0℃以下または45℃以上）で保管しないでください。
3. 子供や動物の目の近くでの使用は避けて下さい。
4. 予期せぬ動作不良や感電の危険性を避けるため、当製品を雷雨時に使用しないでください。
5. 当製品の清掃に、化学薬品や強力な洗剤を使用しないでください。
6. 当製品は乾いた状態で保管ください。

Bluetooth に関する注意

◆ この機器の使用によって発生した損害につきましては、法令上賠償責任が認められる場合を除き、当社は一切の責任を負いかねます。あらかじめご了承ください。

◆ この機器はすべての Bluetooth 機器との接続動作を保証するものではありません。 弊社では、お客様の接続機器に関する通信エラーや不具合についての一切の責任を負いかねます。ご了承お願いいたします。

◆ 本製品は、電波法技術基準に適合しておりますので、無線局の免許は不要です。ただし、以下の行為を行うと法律で罰せられることがあります。
● 分解／改造すること

◆ 通信距離は約１０ｍです。間に障害物や近くに干渉器がある場合や、人が間に入った場合周囲の環境などにより短くなります。上記の距離を保証するものではありません。

廃棄する場合（リサイクルのお願い）

本製品には、リチウムイオン電池を使用しています。リチウムイオン電池はリサイクル可能な貴重な資源です。本製品にはリチウムイオン電池が使用されているため一般のごみとして廃棄することができません。
ご使用済の電池につきましては、最寄りのリサイクル協力店へお持ち込みください。
リサイクル協力店がわからない場合は、一般社団人JBRC のホームページを参照ください。協力店の検索が可能です。
ホームページ https://www.jbrc.com

Li-ion00

保証書

保証期間
保証期間はお買い上げ日より1年間です。
保証内容
保証期間内に正常な使用状態で故障が生じた場合は、無償修理となりますので、保証書やご購入が確認できる証明書（レシートなど）を本製品に添えて、お買い上げの販売店までご連絡ください。

商品名	QCY-T13 ANC	
シリアルNo		
ご購入日	年　月　日	
お客様	お名前	
	ご住所　〒	
	電話番号	
販売店	販売店名・住所	
	電話番号	

以下の場合は保証期間内でも原則有償とさせていただきます。
1. お客様ご自身による改造や修理による生じた故障や損傷の場合。
2. 水の浸入、落下などお取扱上の不注意による生じた故障や損傷の場合。
3. 天変地異、公害などの外的要因による生じた故障や損傷の場合。
4. 嗜好性はお客様の好みにより不具合と判断しによるもの。
5. 対象商品を直接送付する場合の送料等は、お客様のご負担となります。

お客様にご記入いただきました個人情報（保証書控）は、無料修理対応、その後の改善活動等の為に利用させていただく場合がございますのでご了承ください。

製造先：東莞市和楽電子有限会社
販売元：MIRISE株式会社

製造先：東莞市和楽電子有限会社
住　所：広東省東莞市道滘鎮大嶺丫工業団地
（粤晖通り大嶺丫5番QCY生態園）

販売元：MIRISE株式会社
住　所：〒330-0854
埼玉県さいたま市大宮区
桜木町4-73-1-2　第2志村ビル
U R L：https://mirise-inc.jp/
問 合 せ：info@mirise-inc.jp（24時間対応）